

Interlude



REXA

Interlude

design Monica Graffeo

REXA

An introduction



Monica Graffeo: Crea un dialogo tra contenitori e accessori, grazie ad elementi di collegamento utili alla quotidianità, ottenendo effetti di volta in volta diversi.

Monica Graffeo: It creates a dialogue between containers and accessories, thanks to connecting elements that are useful for everyday life, obtaining effects that change time after time.

Monica Graffeo: Il crée un dialogue entre les bacs et les accessoires, grâce à la mise en relation d'éléments utiles dans la vie quotidienne, en obtenant des effets différents à chaque fois.

Monica Graffeo: Es schafft einen Dialog zwischen Behältern und Accessoires, indem es Elemente miteinander verbindet, die im täglichen Leben nützlich sind und jedes Mal eine andere Wirkung erzielen.

Monica Graffeo: Crea un diálogo entre muebles contenedores y accesorios, gracias a la conexión de elementos útiles en la vida cotidiana, consiguiendo efectos (o soluciones) diferentes en cada ocasión.

IT Funzionale e ritmica. Un contrasto armonico creato dalla presenza di volumi contenitori e dall'essenzialità di un sistema di mensole ed elementi funzionali a parete.

EN Functional and rhythmic. A harmonious contrast created by the presence of storage volumes and the essentiality of a system of shelves and functional wall elements.

FR Fonctionnel et rythmique. Un contraste harmonieux créé par la présence de volumes de rangement et par le caractère essentiel du système d'étagères et d'éléments fonctionnels à paroi.

DE Funktional und rhythmisch. Ein harmonischer Kontrast, der durch das Vorhandensein von Stauraum und die Wesentlichkeit von Regalen und funktionalen Wandelementen entsteht.

ES Funcional y rítmico. Un contraste armonioso creado por la presencia de volúmenes de almacenamiento junto con la esencialidad de un sistema de estanterías y elementos funcionales de pared.

An introduction

What is Interlude

1.

Ritmo dinamico fra pieni e vuoti

Come un intermezzo, accessori leggeri si alternano ai pieni dei mobili.

Dynamic rhythm between solids and voids

Like an interlude, it enhances the alternation between furniture and elements through side by side compositions.

Rythme dynamique entre pleins et vides

Comme une parenthèse, il met en valeur l'alternance entre meubles et éléments dans une logique de juxtaposition.

Dynamischer Rhythmus zwischen Voll-und Leerräumen.

Wie ein Zwischenspiel verstärkt es die Abwechslung zwischen Möbeln und Elementen durch die Logik des Nebeneinanderstellens.

Ritmo dinámico entre sólidos y vacíos

Como un interludio, realiza la alternancia entre muebles y elementos a través de la lógica del uno al lado del otro.

3.

Aperture

Push-pull, gola e 3 tipologie di maniglia completano mobili di diverse altezze e profondità.

Access

Push-pull, grip recess and 3 types of handles complete the units of different heights and depths.

Ouvertures

Push-pull, gorge et 3 types de poignées complètent les meubles en différentes hauteurs et profondeurs.

Öffnungssysteme

Push-Pull, Griffleisten und 3 Arten von Griffen vervollständigen die Einheiten in verschiedenen Höhen und Tiefen.

Aperturas

Push-pull, uñero y 3 tipos de tirador completan los muebles de diferentes alturas y profundidades.

2.

Interruzioni sospese

Alzate che avvolgono il mobile a creare ripiani laterali: piccole pause nella continuità del top.

Non-heterogeneous interruptions

Shelves in sheet metal and Corian surround the volumes in versatile configuration.

Interruptions non hétérogènes

Des étagères en métal et en Corian entourent les volumes dans des configurations variables.

Nicht heterogene Unterbrechungen

Aus Regale aus Blech und Corian ergeben vielseitige Möglichkeiten.

Interrupciones no heterogéneas

Estantes de metal y Corian rodean los volúmenes en configuraciones versátiles.

4.

Uno spazio che si trasforma

Soluzioni modulari estese anche alla lavanderia.

A space that evolves

Modular solutions extended to the laundry.

Un espace qui se transforme

Des solutions modulaires étendues à la buanderie.

Ein Raum, der sich weiterentwickelt

Mit Modulare Lösungen auch für die Waschküche.

Un espacio que se transforma

Soluciones modulares extendidas al lavadero.



Interlude Catalogue Contents

- 11 Spaces
 - Natural complexity
 - Enjoying the practice
 - An idea of openness
 - Balanced through simplicity
- 101 Elements
- 115 Materials, Colours
- 120 About Monica Graffeo
- 122 Inside Rexa
- 124 Spaces Index

Spaces

Space 1

Natural complexity



Composition 1

IT Base e base lavabo *Interlude* con cassetto 90x46x50h cm in melaminico Grigio Medio. Top 180x46x1,2h cm con lavabo integrato *Rettangolare* 60x28 cm in Corian® Silver Birch. Alzatina 214x33x40h cm e mensola trucco 140x33x40h cm nello stesso materiale. Miscelatore a parete *Mae* in acciaio satinato. Doppia specchiera *Filolucido Rotonda* Ø 40 e Ø 80 cm. Lampada *Arm* a parete in vetro bianco e sgabello *Fonte* in frassino tinto olmo. Colonna *Interlude* 40x36x150h cm in melaminico Grigio Medio. Mensole *Interlude* in acciaio satinato. Vetrine 40x36x210h cm con ante in vetro Bronzo e colonne *Interlude* 40x36x180h cm in melaminico Grigio Medio. Sanitari *Bol* in ceramica Bianco opaco. Vasca *Fonte* 178x85x55h cm in Korakril™ Ice White con vassoio bordo vasca bianco opaco. Mensola, porta rotolo e porta scopino a parete *Interlude* in lamiera verniciata.

EN *Interlude* cabinet and sink unit with drawer 90x46x50h cm in melamine Grigio Medio. Top 180x46x1,2h cm with integrated basin *Rettangolare* 60x28 cm in Corian® Silver Birch. Backsplash 214x33x40h cm and make-up shelf 140x33x40h cm in the same material. *Mae* wall-mounted mixer in brushed stainless steel. Double mirror *Filolucido Rotonda* Ø 40 and Ø 80 cm. *Arm* wall lamp in white glass and *Fonte* stool in elm-stained ash. *Interlude* 40x36x150h cm wall column in melamine Grigio Medio. *Interlude* shelves in brushed stainless steel. Showcases 40x36x210h cm with bronze glass doors and *Interlude* wall element 40x36x180h cm in melamine Grigio Medio. *Bol* sanitaryware in matt White ceramic. *Fonte* bathtub 178x85x55h cm in Korakril™ Ice White with matt white tub edge tray. *Interlude* shelf, paper holder and toilet brush holder in brushed stainless steel.

FR Meuble et élément lavabo *Interlude* avec tiroir 90x46x50h cm en mélaminé Grigio Medio. Plan 180x46x1,2h cm avec vasque *Rettangolare* intégrée 60x28 cm en Corian® Silver Birch. Réhausse 214x33x40h cm et tablette maquillage 140x33x40h cm dans le même matériau. Mitigeur mural *Mae* en acier satiné. Double miroir *Filolucido Rotondo* Ø 40 et Ø 80 cm. Applique *Arm* en verre blanc et tabouret *Fonte* en frêne teinté orme. Colonne *Interlude* 40x36x150h cm en mélaminé Grigio Medio. Étagères *Interlude* en acier satiné. Vitrines 40x36x210h cm avec portes en verre bronze et colonnes *Interlude* 40x36x180h cm en mélaminé Grigio Medio. Sanitaires *Bol* en céramique blanche mate. Baignoire *Fonte* 178x85x55h cm en Korakril™ Ice White avec plateau de bord de baignoire blanc mat. Étagère murale *Interlude*, porte-rouleau et brosse de toilette mural en acier satiné.

DE *Interlude* Unterschrank und Waschtischunterschrank mit Schublade 90x46x50h cm in Melamin Grigio Medio. Waschtisch 180x46x1,2h cm mit integriertem Waschbecken *Rettangolare* 60x28 cm aus Corian® Silver Birch. Abschlussleiste 214x33x40h cm und Make-up Ablage 140x33x40h cm aus demselben Material. *Mae* Wandarmatur aus gebürstetem Edelstahl. Doppelspiegel *Filolucido Rotonda* Ø 40 und Ø 80 cm. Wandbeleuchte *Arm* aus weißem Glas und Hocker *Fonte* aus Ulme gebeizter Esche. *Interlude* Hockschränken 40x36x150h cm aus Melamin Grigio Medio. *Interlude* Ablage aus gebürstetem Edelstahl. Vitrinen 40x36x210h cm mit Bronze Glastüren und *Interlude* Wandelement 40x36x180h cm aus Melamin Grigio Medio. *Bol* Sanitärobjekte aus mattweißer Keramik. Badewanne *Fonte* 178x85x55h cm aus Korakril™ Ice White mit mattweißer Wannenrandablage. Ablagen, Papierhalter und Wand-WC-Bürstenhalter aus gebürstetem Edelstahl.

ES Mueble y mueble para lavabo *Interlude* con cajón 90x46x50h cm en melamina Grigio Medio. Encimera 180x46x1,2h cm con lavabo integrado *Rectangular* 60x28 cm en Corian® Silver birch. Copete 214x33x40h cm y estante de maquillaje 140x33x40h cm en el mismo material. Mezclador mural *Mae* en acero satinado. Doble espejo *Filolucido Rotondo* Ø 40 y Ø 80 cm. Lámpara *Arm* de cristal blanco y taburete *Fonte* de fresno teñido de olmo. Mueble colgante *Interlude* 40x36x150h cm en melamina Grigio Medio. Estante *Interlude* en acero satinado. Vitrinas 40x36x210h cm con puertas de cristal bronce y mueble colgantes *Interlude* 40x36x180h cm en melamina Grigio Medio. Sanitarios *Bol* en cerámica Blanca mate. Bañera *Fonte* 178x85x55h cm en Korakril™ Blanco hielo con bandeja borde bañera Blanco mate. Estante, portarrollos y escobillero de pared *Interlude* en acero satinado.











Composition 2

IT Base lavabo *Interlude* con cassetto 120×46×40h cm in laccato opaco Beige Fresco. Top 120×46×1,2h cm con lavabo integrato *Rettangolare* 60×28 cm e alzatina 155×33×40h cm in Corian® Antarctica. Specchiera *Sunset* 120×80h cm. Miscelatore a parete *Mae* in acciaio satinato. Piatto doccia *Unico* 200×80×4,6h cm in Corian® Glacier White e chiusura in nicchia con anta scorrevole 200×210h cm in acciaio satinato e vetro Extralight. Soffione e gruppo doccia *Mae* in acciaio satinato. Colonne *Interlude* 70-40×60×210h cm in laccato opaco Beige Fresco.

EN *Interlude* sink unit with drawer 120×46×40h cm in matt lacquered Beige Fresco. Top 120×46×1,2h cm with integrated basin *Rettangolare* 60×28 cm and backsplash 155×33×40h cm in Corian® Antarctica. Mirror *Sunset* 120×80h cm. *Mae* wall-mounted mixer in brushed stainless steel. Unico shower tray 200×80×4,6h cm in Corian® Glacier White and niche enclosure with sliding door 200×210h cm in brushed stainless steel and Extralight glass. *Mae* shower head and shower mixer group in brushed stainless steel. *Interlude* wall columns 70-40×60×210h cm in matt lacquer Beige Fresco

FR Élément lavabo *Interlude* avec tiroir 120×46×40h cm en laqué mat Beige Fresco. Plan 120×46×1,2h cm avec vasque *Rettangolare* 60×28 cm intégrée et réhausse 155×33×40h cm en Corian® Antarctica. Miroir *Sunset* 120×80h cm. Mitigeur mural *Mae* en acier satiné. Receveur de douche *Unico* 200×80×4,6h cm en Corian® Glacier White et fermeture de niche avec porte coulissante 200×210h cm en acier satiné et verre Extralight. Pomme de douche *Mae* et groupe mitigeur de douche en acier satiné. Colonnes *Interlude* 70-40×60×210h cm en laqué mat Beige Fresco.

DE *Interlude* Waschtischunterschrank mit Schublade 120×46×40h cm in matt lackiertem Beige Fresco. Waschtisch 120×46×1,2h cm mit integriertem Becken *Rettangolare* 60×28 cm und Abschlussleiste 155×33×40h cm aus Corian® Antarctica. Spiegel *Sunset* 120×80h cm. *Mae* Wandarmatur aus gebürstetem Edelstahl. *Unico* Duschwanne 200×80×4,6h cm aus Corian® Glacier White und Nischenabtrennung mit Schiebetür 200×210h cm aus gebürstetem Edelstahl und Extralight Glas. *Mae* Kopfbrause und Duscharmatur aus gebürstetem Edelstahl. Hockschränken *Interlude* 70-40×60×210h cm in matt lackiert Beige Fresco.

ES Mueble y mueble para lavabo *Interlude* con cajón 120×46×40h cm en lacado mate Beige Fresco. Encimera 120×46×1,2h cm con lavabo integrado *Rettangolare* 60×28 cm y copete 155×33×40h cm en Corian® Antarctica. Espejo *Sunset* de 120×80h cm. Mezclador mural *Mae* en acero satinado. Plato de ducha *Unico* 200×80×4,6h cm en Corian® Glacier White y cierre nicho con puerta corredera 200×210h cm en acero satinado y cristal Extralight. Rociador y mezclador para ducha *Mae* en acero satinado. Muebles colgantes *Interlude* 70-40×60×210h cm en lacado mate Beige Fresco.









Enjoying the practice





Composition 3

- IT Base e base lavabo *Interlude* con cassetto 80x53x50h cm in melaminico Rovere Rigato. Top 160x53x1,2h cm con lavabo integrato *Press* 60x34 cm in Korakril™ Grigio Scuro. Miscelatore a parete *Mae* in acciaio satinato. Mensola *Interlude* 160x16x40h cm in lamiera effetto materico con appendino. Specchiera *Filolucido Rotonda* Ø 80 cm e lampada *Circle* a parete nera. Sanitari *Bol* in ceramica Nero opaco, mensola, porta rotolo e porta scopino a parete *Interlude* in lamiera effetto materico. Basi e base lavabo per lavanderia *Interlude* 60 e 70x60x88h cm in melaminico Rovere Rigato. Top 200x60x1,2h cm con lavabo integrato dedicato 50x40 cm in Korakril™ Grigio Scuro. Rubinetteria con miscelatore e doccia da piano per lavanderia in acciaio satinato.
- EN *Interlude* cabinet and sink unit with drawer 80x53x50h cm in melamine Rovere Rigato. Top 160x53x1,2h cm with integrated basin *Press* 60x34 cm in Korakril™ Grigio Scuro. *Mae* wall-mounted mixer in brushed stainless steel. *Interlude* shelf 160x16x40h cm in metal raw effect with hook. *Filolucido Rotonda* mirror Ø 80 cm and *Circle* wall lamp in black. *Bol* sanitaryware in matt black ceramic, *Interlude* wall-mounted shelf, paper holder and toilet brush holder in metal raw effect. *Interlude* cabinets 60-70x53x85h cm and *Interlude* sink units for laundry 60-70x60x88h cm in melamine Rovere Rigato. Top 200x60x1,2h cm with integrated dedicated washbasin 50x40 cm in Korakril™ Grigio Scuro. Laundry mixer group with handshower in brushed stainless steel.
- FR Meuble et élément lavabo *Interlude* avec tiroir 80x53x50h cm en mélaminé Rovere Rigato. Plan 160x53x1,2h cm avec vasque intégrée *Press* 60x34 cm en Korakril™ Grigio Scuro. Mitigeur mural *Mae* en acier satiné. Étagère *Interlude* 160x16x40h cm en tôle texturée avec cintre. Miroir *Filolucido Rotonda* Ø 80 cm et applique *Circle* en noir. Sanitaires *Bol* en céramique noire mate, étagère murale *Interlude*, porte-rouleau et brosse de toilette mural en métal effet brut. Meubles *Interlude* 60 et 70x53x88h cm et élément lavabo pour buanderie *Interlude* 60 et 70x60x88h cm en mélaminé Rovere Rigato. Plan 200x60x1,2h cm avec lavabo dédié intégré 50x40 cm en Korakril™ Grigio Scuro. Robinetterie avec mitigeur et douchette de lavabo en acier satiné.
- DE *Interlude* Unterschrank und Waschtischunterschrank mit Schublade 80x53x50h cm in Melamin Rovere Rigato. Waschtisch 160x53x1,2h cm mit integriertem Becken *Press* 60x34 cm in Korakril™ Grigio Scuro. *Mae* Wandarmatur aus gebürstetem Edelstahl. Regal *Interlude* 160x16x40h cm aus Metallroheffekt und Haken. Spiegel *Filolucido Rotonda* Ø 80 cm und Wandbeleuchte *Circle* in Schwarz. *Bol* Sanitärobjekte aus mattschwarzer Keramik, *Interlude* Ablagen, Papierhalter und Wand-WC- Bürstenhalter aus Metallroheffekt. *Interlude*-Schränke 60-70x53x85h cm und *Interlude*- Waschbecken 60-70x60x88h cm für Wäscherei aus Melamin Rovere Rigato. Waschtisch 200x60x1,2h cm mit integriertem Waschbecken 50x40 cm aus Korakril™ Grigio Scuro. Armatur für Wäscherei mit Handbrause aus gebürstetem Edelstahl.
- ES Mueble y mueble para lavabo *Interlude* con cajón 80x53x50h cm en melamina Rovere Rigato. Encimera 160x53x1,2h cm con lavabo integrado *Press* 60x34 cm en Korakril™ Grigio Scuro. Mezclador mural *Mae* en acero satinado. Estante *Interlude* 160x16x40h cm en chapa efecto crudo con percha. Espejo *Filolucido Rotondo* Ø 80 cm y lampara *Circle* en negro. Sanitarios *Bol* de cerámica negra mate, estante, portarrollos y escobillero *Interlude* de chapa con efecto crudo. Mueble y mueble para lavandería *Interlude* 60 y 70x53x88h cm y 60 y 70x60x88h cm en melamina Rovere Rigato. Encimera 200x60x1,2h cm con lavabo dedicado integrado 50x40 cm en Korakril™ Grigio Scuro. Grifería con monomando y teleducha de acero satinado para lavabo.



You may also like

Melaminico/Melamine

Rovere Rigato

Maniglia/Handle

Key

Melaminico/Melamine

Rovere Rigato

Maniglia/Handle

Button

Melaminico/Melamine

Grigio Scuro

Maniglia/Handle

Bar











Composition 4

- IT Doppia base lavabo *Interlude* con doppio cassetto 120x53x50h cm in melaminico Grigio Medio. Top 120x53x1,2h cm e lavabi in appoggio *Japan* Ø42x14h cm in Korakril™ Ice White. Miscelatori a parete *Drop* nero opaco. Mensole *Interlude* in lamiera verniciata e specchiere *Pearl* Ø80 cm con illuminazione frontale a led. Colonna *Interlude* 40x36x210h cm in melaminico Rovere Miele. Vasca *Mini* 120x80x55h cm in Corian® Glacier White con vassoio bordo vasca bianco opaco. Gruppo incasso bordo vasca a parete *Mae* in Black Luxury. Piatto doccia *Slim* 120x100x2,5h cm in Korakril™ Ice White. Chiusura doccia con anta battente in Black Luxury e vetro Extralight. Sanitari *Bol* in ceramica Bianco opaco. Mensole, porta rotolo e porta scopino a parete in lamiera verniciata.
- EN *Interlude* sink units with double drawers 120x53x50h cm in melamine Grigio Medio. Top 120x53x1,2h cm and over counter basin *Japan* Ø42x14h cm in Korakril™ Ice White. *Drop* matt black wall-mounted mixers. *Interlude* shelves in brushed stainless steel and *Pearl* Ø80 cm mirrors with LED front lighting. *Interlude* wall element 40x36x210h cm in melamine Rovere Miele. *Mini* bathtub 120x80x55h cm in Corian® Glacier White with matt white tub edge tray. *Mae* wall-mounted built-in bathtub mixer group in Black Luxury. Shower tray *Slim* 120x100x2,5h cm in Korakril™ Ice White. Shower enclosure with hinged door in Black Luxury and Extralight glass. *Bol* sanitaryware in matt White ceramic. Shelves, paper holder and wall toilet brush holder in brushed stainless steel.
- FR Double élément lavabo *Interlude* avec double tiroir 120x53x50h cm en mélaminé Grigio Medio. Plan 120x53x1,2h cm et vasques à poser *Japan* Ø42x14h cm en Korakril™ Ice White. Mitigeurs muraux *Drop* noir mat. Tablettes *Interlude* en acier satiné et miroirs *Pearl* Ø80 cm avec éclairage frontal LED. Colonne *Interlude* 40x36x210h cm en mélaminé Rovere Miele. Baignoire *Mini* 120x80x55h cm en Corian® Glacier White avec plateau de bord de baignoire blanc mat. Mitigeurs *Mae* mural en Black Luxury. Receveur de douche *Slim* 120x100x2,5h cm en Korakril™ Ice White. Cabine de douche avec porte battante en Black Luxury et verre Extralight. Sanitaires *Bol* en céramique Blanc mat. Tablettes, porte-rouleau et brosse de toilette mural en acier satiné.
- DE *Interlude* Waschtischunterschrank mit Doppelschubladen 120x53x50h cm aus Melamin Grigio Medio. Platte 120x53x1,2h cm und Aufsatzbecken *Japan* Ø42x14h cm in Korakril™ Ice White. Mattschwarze Wandarmaturen. Ablagen *Interlude* aus gebürstetem Edelstahl und Spiegel *Pearl* Ø80 cm mit LED-Frontbeleuchtung. *Interlude* Wandelement 40x36x210h cm aus Melamin Rovere Miele. *Mini*-Badewanne 120x80x55h cm in Corian® Glacier White mit mattweißer Wannenrandablage. *Mae* Wandeinbau-Badewannearmatur aus Black Luxury. Duschplatte *Slim* 120x100x2,5h cm in Korakril™ Ice White. Duschabtrennung mit Flügeltür in Black Luxury und Extralight-Glas. *Bol*-Sanitärobjekte aus mattweißer Keramik. Ablagen, Papierhalter und Wand-WC-Bürstenhalter aus gebürstetem Edelstahl.
- ES Doble mueble para lavabo *Interlude* con doble cajón 120x53x50h cm en melamina Grigio Medio. Encimera 120x53x1,2h cm y lavabos sobre encimera *Japan* Ø42x14h cm en Korakril™ Ice White. Mezcladores de pared *Drop* negro mate. Estantes *Interlude* en acero satinado y espejos *Pearl* Ø80 cm con iluminación frontal LED. Mueble colgante *Interlude* 40x36x210h cm en melamina Rovere Miele. Bañera *Mini* 120x80x55h cm en Corian® Glacier White con estante de borde de bañera blanco mate. Mezclador empotrado en pared *Mae* para bañera en Black Luxury. Plato de ducha *Slim* 120x100x2,5h cm en Korakril™ Ice White. Cabina de ducha con puerta abatible en Black Luxury y cristal Extralight. Sanitarios *Bol* en cerámica Blanco mate. Estantes, portarrollos y escobillero de pared en acero satinado.









An idea of openness



Composition 5

- IT Base 120x46x50h cm in laccato opaco Grigio Bromo e base lavabo *Interlude* 60x46x50h cm in melaminico Rovere Nero. Top 180x46x1,2h cm in Fenix® Grigio Bromo con lavabo in appoggio *Wall.E* 60x46x8h cm in lamiera Nero opaco. Miscelatore a parete *Drop* nero opaco. Specchiere *Filolucido* e specchiera contenitiva *Hide* 60x60 cm. Lampade *Cycle* a parete nero opaco. Mensole *Interlude* in acciaio satinato. Sanitari *Bol* in ceramica Nero opaco. Colonne *Interlude* 40x36x180h cm in melaminico Rovere Nero. Sgabello *Fonte* laccato opaco Nero. Piatto doccia *Slim* 100x80x2,5h cm in Korakril™ Ice White e chiusura doccia in nicchia con anta battente in Black Luxury e vetro Extralight. Gruppo incasso e soffione *Mae* in Black Luxury.
- EN Cabinet 120x46x50h cm in matt lacquer Grigio Bromo and *Interlude* sink unit 60x46x50h cm in melamine Rovere Nero. Top 180x46x1,2h cm in Fenix® Grigio Bromo with *Wall.E* 60x46x8h cm over counter basin in matt Black metal sheet. *Drop* matt black wall-mounted mixer. *Filolucido* mirror and *Hide* 60x60 cm mirror cabinet. *Cycle* wall-mounted matt black lamps. *Interlude* shelves in brushed steel. *Bol* sanitaryware in matt black ceramic. *Interlude* 40x36x180h cm wall elements in melamine Rovere Nero. *Fonte* matt lacquered black stool. *Slim* shower tray 100x80x2,5h cm in Ice White Korakril™ and niche shower enclosure with hinged door in Black Luxury and Extralight glass. *Mae* built-in mixer group and shower head in Black Luxury.
- FR Meuble 120x46x50h cm en laque mat Grigio Bromo et élément lavabo *Interlude* 60x46x50h cm en mélaminé Rovere Nero. Plan 180x46x1,2h cm en Fenix® Grigio Bromo avec vasque à poser *Wall.E* 60x46x8h cm en tôle noire mate. Mitigeur mural *Drop* noir mat. Miroir *Filolucido* et meuble miroir *Hide* 60x60 cm. Lampes murales *Cycle* noir mat. Etagères *Interlude* en acier satiné. Sanitaires *Bol* en céramique noir mat. Colonnes *Interlude* 40x36x180h cm en mélaminé Rovere Nero. Tabouret *Fonte* laqué mat noir. Receveur de douche *Slim* 100x80x2,5h cm en Korakril™ Ice White et cabine de douche en niche black Luxury avec porte battante en verre Extralight. Mitigeur mural et pomme de douche *Mae* en Black Luxury.
- DE Unterschrank 120x46x50h cm aus matt lackiertem Grigio Bromo und *Interlude*-Waschtischunterschrank 60x46x50h cm aus Melamin Rovere Nero. Platte 180x46x1,2h cm aus Fenix® Grigio Bromo mit *Wall.E* 60x46x8h cm Aufsatzwaschbecken aus mattschwarzem Metallblech. Wandarmatur *Drop* in Mattschwarz. Spiegel *Filolucido* und Spiegelschrank *Hide* 60x60 cm. *Cycle* wandmontierte mattschwarze Lampen. *Interlude* Regale aus gebürstetem Stahl. *Bol*-Sanitärobjekte aus mattschwarzer Keramik. *Interlude* 40x36x180h cm Wandelemente aus Melamin Rovere Nero. *Fonte* mattschwarz lackierter Hocker. Duschplatte *Slim* 100x80x2,5h cm in Korakril™ Ice White und Nischenduschatrennung mit Flügeltür in Black Luxury und Extralight-Glas. *Mae* Einbaumischergruppe und Duschkopf in Black Luxury.
- ES Mueble 120x46x50h cm en lacado mate Grigio Bromo y mueble para lavabo *Interlude* 60x46x50h cm en melamina Rovere Nero. Encimera 180x46x1,2h cm en Fenix® Grigio Bromo con lavabo sobre encimera *Wall.E* 60x46x8h cm en chapa Negro mate. Mezclador de pared *Drop* negro mate. Espejo *Filolucido* y espejo contenedor *Hide* 60x60 cm. Lámparas *Cycle* de pared en negro mate. Estantes *Interlude* de acero satinado. Sanitarios *Bol* en cerámica negro mate. Mueble colgantes *Interlude* 40x36x180h cm en melamina Rovere Nero. Taburete *Fonte* lacado mate Negro. Plato de ducha *Slim* 100x80x2,5h cm en Korakril™ Ice White y cierre en nicho con puerta abatible en cristal Black Luxury y Extralight. Mezclador de pared y rociador de ducha *Mae* en Black Luxury.



You may also like

- IT Base lavabo con cassetto *Interlude* 60x46x50h cm in melaminico Rovere Nero. Top in Fenix® Grigio Bromo e lavabo in appoggio *Ecclettico* Ø40x12h cm in ceramica Nero.
- EN *Interlude* sink unit with drawer 60x46x50h cm in melamine Rovere Nero. Top in Fenix® Grigio Bromo and over counter washbasin *Ecclettico* Ø40x12h cm in ceramica Nero.
- FR Élément lavabo *Interlude* avec tiroir 60x46x50h cm en mélaminé Rovere Nero. Plan en Fenix® Grigio Bromo et vasque à poser *Ecclettico* Ø40x12h cm in ceramica Nero.
- DE Waschtischunterschrank *Interlude* mit Schublade 60x46x50h cm aus Melamin Rovere Nero. Platte aus Fenix® Grigio Bromo und Aufsatzwaschbecken *Ecclettico* Ø40x12h cm in ceramica Nero.
- ES Mueble para lavabo *Interlude* con cajón 60x46x50h cm en melamina Rovere Nero. Encimera en Fenix® Grigio Bromo y lavabo de apoyo *Ecclettico* Ø40x12h cm in ceramica Nero.











Composition 6

- IT Mobile lavabo *Interlude* con cassetto 120x46x40h cm in laccato opaco Bianco. Top 120x46x1,2h cm con lavabo integrato *Band* 60x30 cm in Korakril™ Ice White. Mensola 120x33x40h cm nello stesso materiale. Miscelatore a parete *Drop* in acciaio satinato. Specchiera *Esperanto* con appendici 34x107h cm con cornice in Corian® Glacier White. Pensili *Interlude* 25x19x120h cm in laccato opaco Grigio Luce. Sanitari *Bol* in ceramica Bianco opaco. Mensole *Interlude* in lamiera verniciata, mensola e portarotolo. Piatto doccia *Slim* 120x80x2,5h cm in Korakril™ Ice White con chiusura in nicchia con porta scorrevole in acciaio satinato e vetro Extralight. Miscelatore doccia a parete e soffione *Drop* in acciaio satinato.
- EN *Interlude* sink unit with drawer 120x46x40h in matt lacquered Bianco. Top 120x46x1,2h cm with integrated *Band* washbasin 60x30 cm in Korakril™ Ice White. Shelf 120x33x40h cm in the same material. *Drop* wall-mounted mixer group in brushed stainless steel. *Esperanto* con appendici 34x107h cm mirror with frame in Corian® Glacier White. *Interlude* wall elements 25x19x120h cm in matt lacquer Grigio Luce. *Bol* sanitaryware in matt White ceramic. *Interlude* shelves, shelf and paper holder in lamiera verniciata. *Slim* 120x80x2,5h cm shower tray in Korakril™ Ice White with niche enclosure with sliding door in brushed stainless steel and Extralight glass. *Drop* built-in mixer group and showerhead in brushed stainless steel.
- FR Élément lavabo *Interlude* avec tiroir 120x46x40h cm en laqué mat Bianco. Plan 120x46x1,2h cm avec vasque intégrée *Band* 60x30 cm en Korakril™ Ice White. Étagère 120x33x40h cm dans le même matériau. Mitigeur mural *Drop* en acier satiné. Miroir *Esperanto* con appendici 34x107h cm avec cadre en Corian® Glacier White. Mueble hauts *Interlude* 25x19x120h cm en laque mat Grigio Luce. Sanitaires *Bol* en céramique Blanc mat. Étagères *Interlude* en lamiera verniciata, étagère et porte-rouleau et brosse de toilette mural. Receveur de douche *Slim* 120x80x2,5h cm en Korakril™ Ice White avec fermeture de niche avec porte coulissante en acier satiné et verre Extralight. Mitigeur de douche mural et pomme de douche *Drop* en acier satiné.
- DE *Interlude* Waschtischunterschrank mit Schublade 120x46x40h cm in Bianco matt lackiert. Waschtisch 120x46x1,2h cm mit *Band*-integriertem Becken 60x30 cm in Korakril™ Ice White. Ablage 120x33x40h cm aus demselben Material. *Drop* Wandarmaturen aus gebürstetem Edelstahl. Spiegel *Esperanto* con appendici 34x107h cm mit Rahmen aus Corian® Glacier White. *Interlude* Wandelemente 25x19x120h cm in matt lackiertem Grigio Luce. *Bol* Sanitärerobjekte aus Keramik in Weiß matt. *Interlude* Regale, Ablage und Papierhalter aus lamiera verniciata. Duschwanne *Slim* 120x80x2,5h cm in Korakril™ Ice White mit Nischenabtrennung mit Schiebetür aus gebürstetem Edelstahl und Extralight-Glas. *Drop* Einbaumischergruppe und Duschkopf aus gebürstetem Edelstahl.
- ES Mueble para lavabo *Interlude* con cajón 120x46x40h cm en lacado mate Bianco. Encimera 120x46x1,2h cm con lavabo integrado *Band* 60x30 cm en Korakril™ Ice White. Estante 120x33x40h cm en el mismo material. Mezclador mural *Drop* en acero satinado. Espejo *Esperanto* con appendici 34x107h cm con marco en Corian® Glacier White. Muebles colgantes *Interlude* 25x19x120h cm en lacado mate Grigio Luce. Sanitarios *Bol* en cerámica Blanco mate. Estantes *Interlude* de lamiera verniciata, estante y portarrollos. Plato de ducha *Slim* 120x80x2,5h cm en Korakril™ Ice White con cierre nicho con puerta corredera en acero satinado y cristal Extralight. Mezclador ducha a pared y rociador de ducha *Drop* en acero satinado.









Balanced through simplicity



Composition 7

- IT Base e base lavabo con ante *Interlude* 80×53×85h cm in melaminico Fango. Top 160×53×1,2h cm con lavabo integrato *Hammam Rettangolare* 60×34 in Korakrii™ Ice White. Alzatina 194×33×40h cm nello stesso materiale. Specchiera *Filolucido Rotonda* Ø 80 cm e lampada *Circle* bianca. Colonne *Interlude* 25×19×150h cm in melaminico Rovere Rame. Sanitari *Pot* in ceramica Bianco opaco. Mensola con appendino e porta rotolo *Interlude* in acciaio satinato.
- EN Cabinet and sink unit with *Interlude* doors 80×53×85h cm in melamine Fango. Top 160×53×1, 2h cm with integrated *Hammam Rettangolare* basin 60×34 in Korakrii™ Ice White. Backsplash 194×33×40h cm in the same material. Mirror *Filolucido Rotonda* Ø 80 cm and *Circle* lamp in white. *Interlude* 25×19×150h cm wall elements in melamine Rovere Rame. *Pot* sanitaryware in matt white ceramic. *Interlude* shelf with hook and paper holder in brushed stainless steel.
- FR Meuble et élément lavabo avec portes *Interlude* 80×53×85h cm en mélaminé Fango. Plan 160×53×1,2h cm avec vasque *Hammam Rettangolare* intégrée 60×34 en Korakrii™ Ice White. Réhausse 194×33×40h cm dans le même matériau. Miroir *Filolucido Rotonda* Ø 80 cm et lampe *Circle* en blanc. Meubles hauts *Interlude* 25×19×150h cm en mélaminé Rovere Rame. *Pot* sanitaire en céramique blanc mat. Etagère avec crochet et porte-rouleau *Interlude* en acier satiné.
- DE Unterschrank und Waschtischunterschrank mit *Interlude*-Türen 80×53×85h cm aus Melamin Fango. Waschtisch 160×53×1,2h cm mit integriertem *Hammam Rettangolare* Becken 60×34 in Korakrii™ Ice White. Abschlussleiste 194×33×40h cm aus dem gleichen Material. Spiegel *Filolucido Rotonda* Ø 80 cm und *Circle* Wandbeleuchte in weiß. *Interlude* 25×19×150h cm Wandelemente in Melamin Rovere Rame. Sanitärobjekte aus mattweißer Keramik. Ablage *Interlude* mit Haken und Papierhalter aus gebürstetem Edelstahl.
- ES Mueble y mueble para lavabo con puertas *Interlude* 80×53×85h cm en melamina Fango. Encimera 160×53×1,2h cm con lavabo integrado *Hammam Rettangolare* 60×34 en Korakrii™ Ice White. Copete 194×33×40h cm en el mismo material. Espejo *Filolucido Rotonda* Ø 80 cm y lámpara *Circle* en blanco. Muebles colgantes *Interlude* 25×19×150h cm en melamina Rovere Rame. Sanitarios *Pot* en cerámica blanca mate. Estante con percha y portarrollos *Interlude* en acero satinado.







Composition 8

- IT Base con cassetto *Interlude* 90x53x65h cm in melaminico Grigio Scuro con vano a giorno in melaminico Rovere Rame. Base e base lavabo con cassetti *Interlude* 90x53x65h cm in melaminico Grigio Scuro. Top 270x53x1,2h cm con lavabo integrato *Rettangolare* 64x30 cm in Fenix® Nero Ingo. Miscelatore da piano *Drop* nero opaco. Specchiera *Cutout* Ø120 cm e lampada *Bool* a sospensione nera. Mensole con appendino *Interlude* in lamiera verniciata. Vasca *Hole* 170x70x50h cm in Shark Nero opaco con vassoio bordo vasca nero opaco. Piantana *Drop* nero opaco.
- EN *Interlude* cabinet with drawer 90x53x65h cm in melamine Grigio Scuro with open element in melamine Rovere Rame. *Interlude* cabinet and sink unit with drawers 90x53x65h cm in melamine Grigio Scuro. Top 270x53x1,2h cm with integrated washbasin *Rettangolare* 64x30 cm in Fenix® Nero Ingo. *Drop* matt black mixer. Mirror *Cutout* Ø120 cm and *Bool* lamp in black finish. *Interlude* shelves with hook in metal raw effect. *Hole* 170x70x50h cm bathtub in Shark Nero matt with matt black tub edge tray. *Drop* matt black floor standing mixer.
- FR Meuble *Interlude* avec tiroirs 90x53x65h cm en mélaminé Grigio Scuro avec compartiment ouvert en mélaminé Rovere Rame. Meuble et élément lavabo *Interlude* avec tiroirs 90x53x65h cm en mélaminé Grigio Scuro. Plan 270x53x1,2h cm avec vasque intégrée *Rettangolare* 64x30 cm en Fenix® Nero Ingo. Mitigeur à poser noir mat. Miroir *Cutout* Ø120 cm et applique *Bool* noire. Étagères avec suspension *Interlude* en métal effet brut. Baignoire *Hole* 170x70x50h cm en Shark Nero mat avec plateau de bord de baignoire en Black mat. *Drop* en noir mat.
- DE *Interlude* Unterschrank mit Schublade 90x53x65h cm aus Melamin Grigio Scuro mit offenem Element aus Melamin Rovere Rame. *Interlude* Unterschrank und Waschtischunterschrank mit Schubladen 90x53x65h cm aus Melamin Grigio Scuro. Waschtisch 270x53x1,2h cm mit integriertem Waschbecken *Rettangolare* 64x30 cm aus Fenix® Nero Ingo. *Drop* Armatur aus schwarz. Spiegel *Cutout* Ø120 cm und Wandbeleuchte *Bool* in schwarzer Ausführung. *Interlude* Ablage aus Metallrohreffekt mit Haken. *Hole* 170x70x50h cm Badewanne in Shark Nero matt mit mattschwarzer Wannenrandablage. *Drop* Standarmatur aus schwarz.
- ES Mueble *Interlude* con cajones 90x53x65h cm en melamina Grigio Scuro con elemento abierto en melamina Rovere Rame. Mueble y mueble para lavabo *Interlude* con cajones 90x53x65h cm en melamina Grigio Scuro. Encimera 270x53x1,2h cm con lavabo integrado *Rettangolare* 64x30 cm en Fenix® Negro Ingo. Mezclador sobre encimera *Drop* negro mate. Espejo *Cutout* Ø120 cm y lámpara colgante *Bool* negra. Estantes con percha *Interlude* en chapa efecto crudo. Bañera *Hole* 170x70x50h cm en Shark Nero mate con bandeja de borde de bañera en Black mate. *Drop* negro mate.









Composition 9

- IT Base e base lavabo con cassetto *Interlude* 90×46×40h cm in laccato opaco Grigio Cenere. Top 180×46×1,2h cm con lavabo integrato *Scivolo* 60×31 cm in Korakril Ice White. Specchiera *Comet* 180×65h cm. Miscelatore a parete *Drop* in acciaio satinato. Mensola con dispenser e portaspazzolini in lamiera verniciata.
- EN *Interlude* cabinet and sink unit with drawer 90×46×40h cm in matt lacquered Grigio Cenere. Top 180×46×1,2h cm with integrated washbasin *Scivolo* 60×31 cm in Korakril Ice White. Mirror *Comet* 180×65h cm. *Drop* wall-mounted mixer in brushed stainless steel. Mensola con dispenser e portaspazzolini in lamiera verniciata.
- FR Meuble et élément lavabo *Interlude* 90×46×40h cm avec tiroir en laqué mat Grigio Cenere. Plan 180×46×1,2h cm avec vasque intégrée *Scivolo* 60×31 cm en Korakril Ice White. Miroir *Comet* de 180×65h cm. Mitigeur mural *Drop* en acier satiné. Mensola con dispenser e portaspazzolini in lamiera verniciata.
- DE *Interlude* Unterschrank und Waschtischunterschrank mit Schublade 90×46×40h cm in matt lackiertem Grigio Cenere. Waschtisch 180×46×1,2h cm mit integriertem Waschbecken *Scivolo* 60×31 cm aus Korakril Ice White. Spiegel *Comet* 180×65h cm. *Drop* Wandarmatur aus gebürstetem Edelstahl. Mensola con dispenser e portaspazzolini in lamiera verniciata.
- ES Mueble y mueble para lavabo *Interlude* 90×46×40h cm con cajón en lacado mate Grigio Cenere. Encimera 180×46×1,2h cm con lavabo integrado *Scivolo* 60×31 cm en Korakril Ice White. Espejo *Comet* de 180×65h cm. Mezclador mural *Drop* en acero satinado. Mensola con dispenser e portaspazzolini in lamiera verniciata.



IT Ritmo spaziale e armonia
in composizioni d'impatto che
sorprendono per contenimento
e organizzazione.

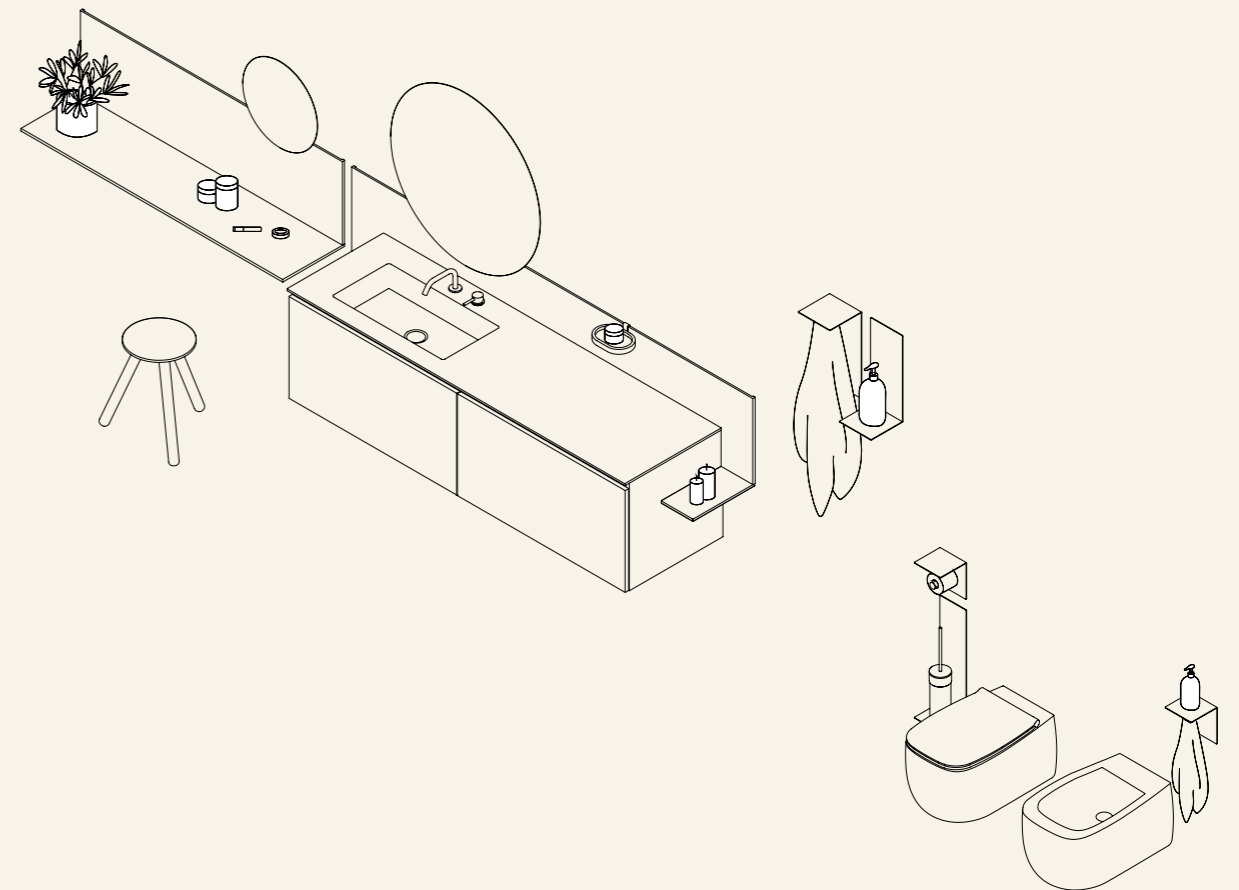
EN Spatial rhythm and harmony in
stunning compositions that pleasantly
surprise with their storage organization.

FR Rythme et harmonie spatiaux
dans des compositions qui surprennent
pour leur capacité de rangement
et organisation.

DE Harmonie zwischen Raum und
Kompositionen, dank Elementen,
die durch Stauraum und Organisation
überzeugen.

ES Ritmo espacial y armonía en
composiciones impactantes que
sorprenden para almacenamiento
y organización.

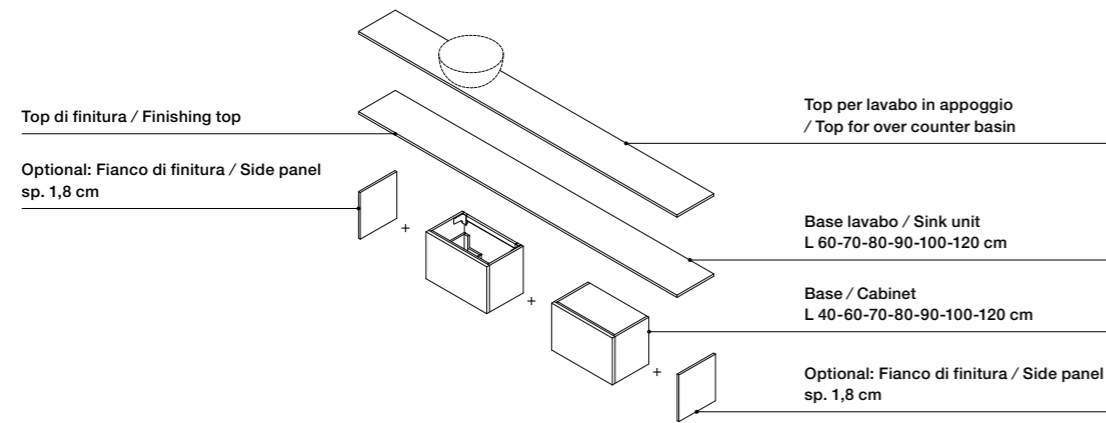
Contrappunti materici Material contrast



Componibilità/Modularity

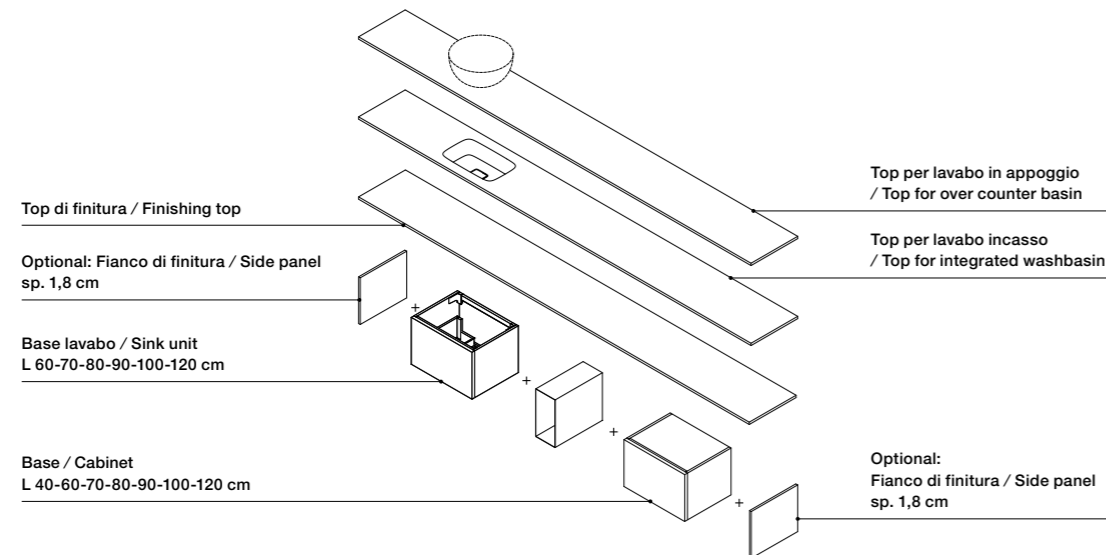
Base lavabo + base / Sink unit + Cabinet

H 25-40-50-65-85 cm
P 36 cm



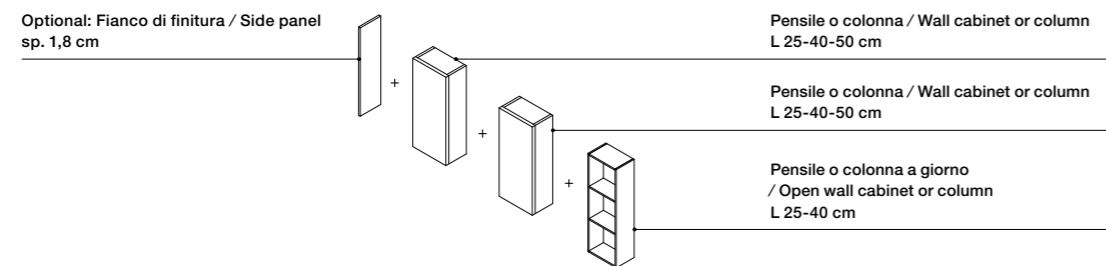
Base lavabo + base + vano a giorno / Sink unit + Cabinet + open element

H 25-40-50-65-85 cm
P 46-53 cm



Pensile o colonna + Pensile o colonna / Wall cabinet or column + Wall cabinet or column

H 70-90-120
P 19 cm
(pensili / wall cabinet)

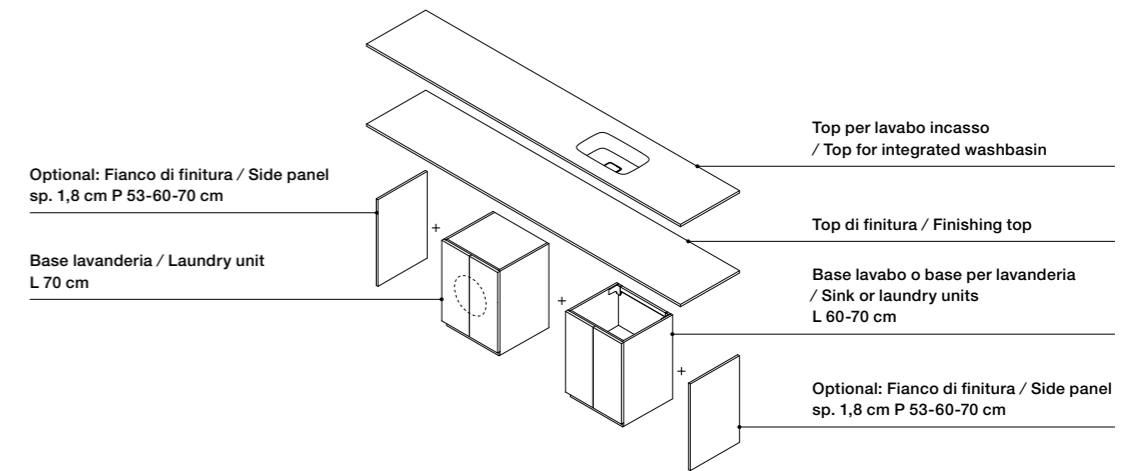


H 150-180-200
P 19-36 cm
(colonne / columns)

Componibilità/Modularity

Base lavanderia + base lavabo o base per lavanderia / Laundry unit + sink unit or cabinets for laundry

H 88 cm
P 53-60-70 cm

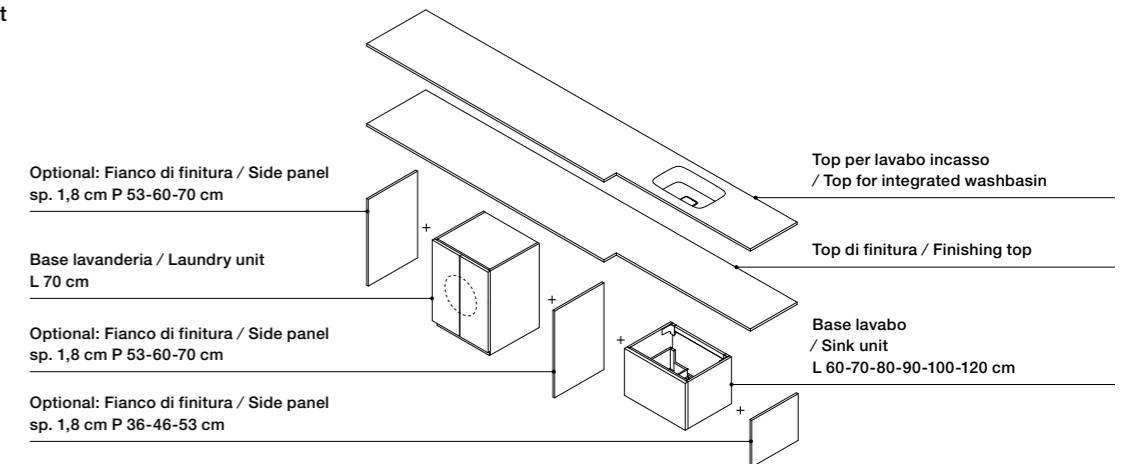


Base lavanderia + base lavabo o base / Laundry unit + Sink unit or cabinet

H 88 cm
(base lavanderia
/ laundry unit)

H 25-40-50-80 cm
(base lavabo e base
/ sink unit or cabinet)

P 53-60-70 cm

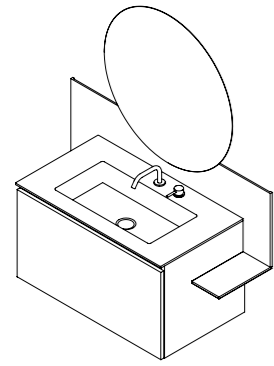


Alzatina/Backsplash

Tipologia/Type

Materiali e colori
/Materials and colours

Alzatina
/Backsplash

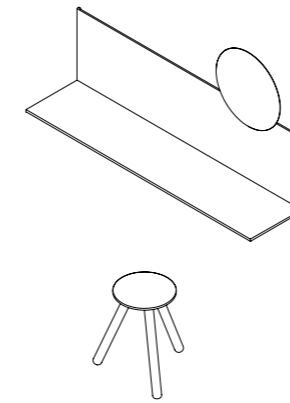


Consolle trucco/Make-up console

Tipologia/Type

Materiali e colori
/Materials and colours

Consolle trucco
/Make-up desk
L 80-120-140-160 cm
P 16-25 cm
H 40 cm

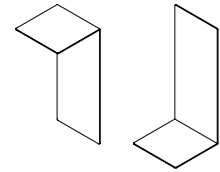


Accessori/Accessories

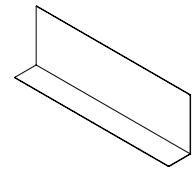
Tipologia/Type

Materiali e colori
/Materials and colours

Mensole/Shelves
L 17 P 16-25 H 40



Mensole/Shelves
L 80-120-140-160 P 16 H 40

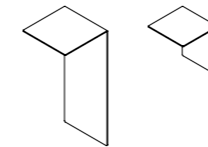


Accessori/Accessories

Tipologia/Type

Materiali e colori
/Materials and colours

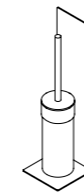
Appendini/Hooks
L 14 P 14 H 17
L 17 P 16-25 H 40



Porta rotolo/Paper holder
L 14 P 14 H 17




Portascopino/Brush holder
L 14 P 14 H 50




Sintonia materica /Material contrast




Accessori, abbinamenti/Accessories, matches




Lamiera Grigia
+ Legno/Wood




Rovere/Oak
Lava




Rovere/Oak
Rame



Rovere/Oak
Cenere




Rovere/Oak
Rigato




Rovere/Oak
Miele

Lamiera Grigia
+ Melaminico
/Melamine




Grigio Scuro




Fango




Grigio Medio




Lamiera Materica
/Raw effect
+ Legno/Wood




Rovere/Oak
Lava



Rovere/Oak
Rame




Rovere/Oak
Rigato




Rovere/Oak
Miele


Lamiera Materica
/Raw effect
+ Melaminico
/Melamine




Grigio Scuro




Fango




Lamiera Bronzo
+ Legno/Wood




Rovere/Oak
Lava



Rovere/Oak
Rame



Rovere/Oak
Cenere




Rovere/Oak
Rigato




Rovere/Oak
Miele


Lamiera Bronzo
+ Melaminico
/Melamine




Grigio Scuro



Fango



Lamiera Nera
+ Legno/Wood



Rovere/Oak
Lava



Rovere/Oak
Rame



Rovere/Oak
Cenere




Rovere/Oak
Rigato



Rovere/Oak
Miele

Lamiera Nera
+ Melaminico
/Melamine



Grigio Scuro



Grigio Medio

Lavanderia/Laundry

Tipologia/Type

Materiali e colori
/Materials and colours

Moduli per lavatrice o asciugatrice
/Modules for washing machine or dryer
Base/Unit
L 70 P 53-60-70 H 88 cm

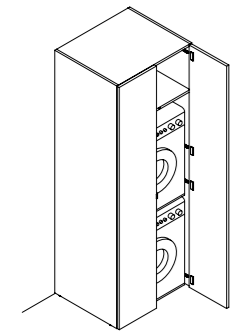
Melaminico
/Melamine
+8

Laccati
/Lacquered

Opaco
/Matt
+22



Colonna/Column
L 70 P 53-60-70 H 210 cm



Moduli per cesto porta biancheria
/Modules for laundry basket
L 60 P 53-60-70 H 88 cm

Melaminico
/Melamine
+8

Laccati
/Lacquered

Opaco
/Matt
+22



Lavanderia/Laundry

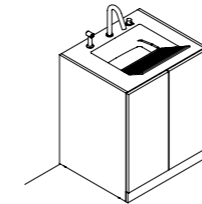
Tipologia/Type

Materiali e colori
/Materials and colours

Lavabo dedicato
/Dedicated washbasin
38x38, 50x31, 50x40

Korakril™
+5

Shark
+5



Features

- IT
1. Specchiera contenitiva
 2. Apertura push pull
 3. Apertura gola
 4. Apertura con maniglia A
 5. Apertura con maniglia Key
 6. Apertura con maniglia Bar

- EN
1. Mirror cabinet
 2. Push-pull opening
 3. Grip recess opening
 4. Opening with handle A
 5. Opening with handle Key
 6. Opening with handle Bar

- FR
1. Armoire miroir
 2. Ouverture push-pull
 3. Ouverture avec gorge
 4. Ouverture avec poignée A
 5. Ouverture avec poignée Key
 6. Ouverture avec poignée Bar

- DE
1. Spiegelschränke
 2. Push-Pull-Öffnung
 3. Öffnung mit Griffnut
 4. Öffnen mit Griff A
 5. Öffnen mit Griff Key
 6. Öffnen mit Griff Bar

- ES
1. Espejo contenedor
 2. Apertura push-pull
 3. Apertura con ranura
 4. Apertura con tirador A
 5. Apertura con tirador Key
 6. Apertura con tirador Bar

1



2



3



4



5



6



Materials and colours of Rexa

IT Rexa delinea i mondi materici coordinandoli per cromia e tattilità attraverso un sistema intuitivo e logico, pensato per un'efficace progettazione sensoriale dello spazio.

EN Rexa outlines the material worlds coordinating them by colour and tactility through an intuitive and logical system, designed to enhance the sensory spirit of space.


FR Rexa définit les mondes matériels en les coordonnant par chromie et tactilité à travers un système intuitif et logique, conçu pour une efficace conception sensorielle de l'espace.

DE Rexa definiert seine Materialwelten, indem es sie auf der Grundlage von Farben und Taktilität durch ein intuitives und logisches System koordiniert, das für eine wirksame, sensorische Gestaltung des Raums entwickelt wurde.

ES Rexa delinea los materiales coordinándolos por cromia y tacto a través de un sistema intuitivo y lógico, pensado para un eficaz diseño sensorial del espacio.


Laccato/Lacquered

Opaco/Matt (3#)



Melaminico/Melamine

Finiture effetto resina/concrete



Materials, Colours



La collaborazione con Monica Graffeo come direttore creativo e product designer ha da sempre ispirato Rexa a indagare il rapporto fra tecnologia, benessere e creatività.

I suoi concept propongono una visione che pone al centro la persona e i suoi bisogni reali, quotidiani. La ricerca sull'evoluzione degli spazi e degli stili di vita e l'attenzione alla percezione sensoriale si traducono in soluzioni che aprono scenari progettuali per gli ambienti casa e contract. **MG:** "Interlude lavora attorno al concetto di ritmo per collegare moduli orizzontali e verticali, molto utili e molto usati, che di solito sono sempre slegati tra loro e spesso vengono messi in relazione in modo forzato. Interlude, attraverso le sue 'pause', le mensole di intermezzo, riesce a creare un rapporto interessante e armonico tra orizzontale e verticale."

The collaboration with Monica Graffeo as creative director and product designer has always inspired Rexa to investigate the relationship between technology, wellness and creativity.

Her concepts suggest a vision that focuses on the person and his/her concrete, everyday needs. The research on the evolution of spaces and lifestyles and the attention to sensory perception are translated into solutions that open up design scenarios for home and contract environments.

MG: "Interlude is based on the concept of rhythm connecting horizontal and vertical modules, very useful and widely used, which are commonly isolated from each other and often forced to relate. Through its 'pauses', the shelves, Interlude creates an interesting and harmonious relationship between horizontal and vertical".

La collaboration avec Monica Graffeo, directrice créative et designer de produits, a toujours inspiré Rexa à enquêter sur le rapport entre technologie, bien-être et créativité.

Ses concepts proposent une vision qui place au centre la personne même et ses besoins réels, quotidiens. La recherche sur l'évolution des espaces et des styles de vie et l'attention à la perception sensorielle se traduisent par des solutions qui ouvrent des scénarios de conception pour les environnements domestiques et contract.

MG: "Interlude gravite autour du concept de rythme afin de relier les modules horizontaux et verticaux, qui sont très pertinents et très utilisés dans la salle de bains. Ils sont généralement déconnectés les uns des autres et souvent placés dans

une relation forcée. Interlude, grâce à ses "pauses", les étagères intermédiaires, parvient à créer une relation intéressante et harmonieuse entre l'horizontal et le vertical".

Die Zusammenarbeit mit Monica Graffeo als Kreativdirektorin und Produktdesignerin hat Rexa stets dazu inspiriert, die Beziehung zwischen Technologie, Wellness und Kreativität zu untersuchen.


Ihre Konzepte legen eine Vision nahe, die sich auf den Menschen und seine konkreten, alltäglichen Bedürfnisse konzentriert. Die Erforschung der Entwicklung von Räumen und Lebensstilen und die Aufmerksamkeit für die Sinneswahrnehmung werden in Lösungen umgesetzt, die Design-Szenarien für Wohn- und Objektbereiche eröffnen.

MG: " Interlude arbeitet mit dem Konzept des Rhythmus, um horizontale und vertikale Module zu verbinden, die viel genutzt werden, aber normalerweise immer voneinander getrennt sind und oft in einem erzwungenen Verhältnis zueinander stehen. Interlude schafft durch seine Art, die harmonische Beziehung zwischen Horizontalen und Vertikalen zu erzielen".

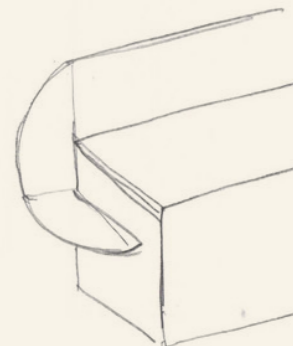

La colaboración con Monica Graffeo como directora creativa y product designer ha inspirado Rexa, a investigar la relación entre la tecnología, el bienestar y la creatividad.

Sus conceptos proponen una visión que pone en el centro la persona y sus necesidades reales, cotidianas. La investigación sobre la evolución de los espacios y de los estilos de vida y la atención a la percepción sensorial se traducen en soluciones que abren escenarios de diseño para los ambientes hogar y contract.

MG: "Interlude" trabaja alrededor del concepto de ritmo para conectar módulos horizontales y verticales, muy útiles y utilizados, que suelen estar siempre desconectados y a menudo colocados en una relación forzada. Interlude, a través de sus "pausas", las baldas intermedias, consigue crear una relación interesante y armoniosa entre elementos horizontal y verticales".



“Through its 'pauses', the shelves, Interlude creates an interesting and harmonious relationship between horizontal and vertical.”



“Interlude, attraverso le sue ‘pause’, le mensole di intermezzo, riesce a creare un rapporto interessante e armonico tra orizzontale e verticale.”



Inside Rexa



IT Esploriamo la stanza da bagno attraverso prospettive progettuali inedite, spinti dalla passione per i materiali e dalla curiosità per i modi di vivere questo spazio della casa, intimo e funzionale allo stesso tempo. Il design, la ricerca e la progettazione sono alla base del nostro operare, ci mettiamo in ascolto del mondo esterno interpretandone le suggestioni e dialoghiamo con i progettisti e i nostri clienti, mettendoci al loro fianco nell'impresa di progettare spazi per la vita delle persone.



EN We explore the bathroom through new design perspectives, driven by the passion for materials and curiosity for the ways of living this space of the house, intimate and functional at the same time. The design, the research and the project are the basis of our work, we listen to the outside world by interpreting its suggestions and we speak with the designers and our customers, sharing with them the business of designing spaces for people's lives.



FR Nous explorons la salle de bain à travers de nouvelles perspectives de design, animés par la passion des matériaux et la curiosité pour les façons de vivre cet espace de la maison, intime et fonctionnel à la fois. Le design, la recherche et le projet sont la base

Inside Rexa

de notre travail, nous écoutons le monde extérieur en interprétant ses suggestions et nous parlons avec les designers et nos clients, partageant avec eux le métier de concevoir des espaces pour la vie des gens.

DE Wir erforschen das Badezimmer aus neuen Designperspektiven, angetrieben von der Leidenschaft für Materialien und der Neugierde, wie man diesen intimen und doch funktionalen Raum im Haus erleben kann. Design, Forschung und Planung sind die Grundlage unserer Arbeit, wir hören auf die Welt da draußen, interpretieren ihre Anregungen und stehen im Dialog mit Designern und unseren Kunden, um gemeinsam mit ihnen Räume für das Leben der Menschen zu gestalten.

ES Exploramos el cuarto de baño a través de perspectivas de diseño inéditas, impulsados por la pasión por los materiales y la curiosidad por las formas de vivir este espacio de la casa íntimo y funcional al mismo tiempo. El design, la investigación y el diseño son la base de nuestro trabajo, nos ponemos a la escucha del mundo exterior interpretando las sugerencias y dialogamos con los diseñadores y nuestros clientes, poniéndonos a su lado en la empresa de proyectar espacios para la vida de las personas.



1 Natural complexity



Comp. 1 p 14

Melaminico/Melaminine Grigio Medio, Corian® Silver Birch



Comp. 2 p 24

Laccato opaco/Matt lacquered Beige Fresco, Corian® Antarctica

2 Enjoying the practice



Comp. 3 p 36

Melaminico/Melaminine Rovere Rigato, Korakril™ Grigio Scuro



Comp. 4 p 50

Melaminico/Melaminine Grigio Medio, Melaminico/Melaminine Rovere Miele, Corian® Artista Grey

3 An idea of openness



Comp.5 p 62

Laccato opaco /Matt lacquered Grafite, Melaminico/Melaminine Grigio Medio, Fenix Nero Ingo



Comp. 6 p 74

Laccato opaco /Matt lacquered Grigio Luce, Korakril™ Ice White

4 Balanced through simplicity



Comp. 7 p 86

Melaminico/Melaminine Fango, Melaminico/Melaminine Grigio Scuro, Korakril™ Ice White



Comp. 8 p 92

Melaminico/Melaminine Grigio Scuro, Korakril™ Ice White, Fenix Nero Ingo



Comp. 9 p 98

Laccato opaco/Matt lacquered Grigio Cenere, Korakril™ Ice White

Contatti

per informazioni e contatto
for further information and contact

Rexa Design Srl
Via Maniago 57/a
33080 San Quirino (PN) - Italy
+39 0434 593182
info@rexadesign.it

Flagship Store Milano
Via Molino delle Armi 14
20123 Milano
milano@rexadesign.it

scopri/discover more
rexadesign.it



Credits

Creative direction
–Monica Graffeo

Brochure
–Concept and design
Chiara Torelli
–Image production
Studio Iride
–Styling
Stefano Gaggero
–Photolithography
Luce group

Printed in Italy by Grafiche Antiga
06 2023

REXA

©2023 Rexa Design Srl
All rights reserved.

progettoincontra2022

CONTRA
Rete d'impresa
incontrasolutions.it



